





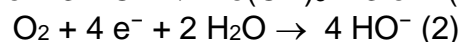
## Première partie (10 points)

### LE BÉTON, MATÉRIAU D'ARCHITECTE

Le béton est composé de ciment, de sable, d'eau et de graviers.

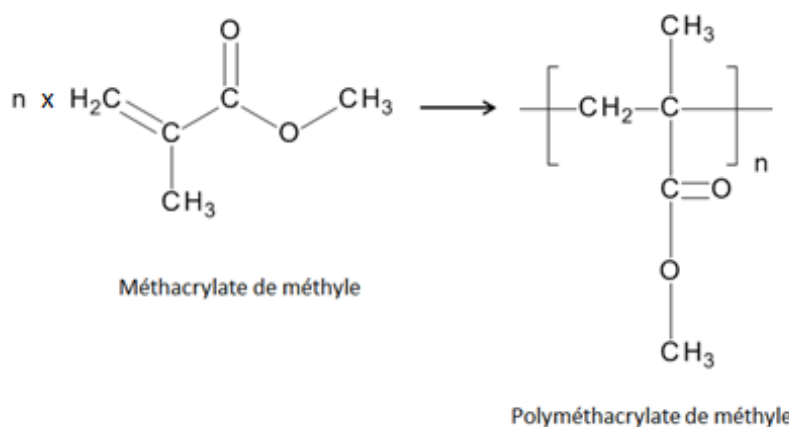
**Questions (on s'aidera des documents ci-dessous)**

1. À quelle classe de matériau appartient le « béton armé » ?
2. Dans le béton armé sain, les armatures en acier sont entourées d'une couche protectrice faite d'un autre matériau.
  - a. À quelle catégorie de matériau appartient l'acier ?
  - b. Donner la constitution de l'acier.
  - c. Pour l'aluminium par exemple, comment se nomme le phénomène qui conduit naturellement à la formation d'une couche d'oxyde d'aluminium protectrice ?
3. Le fer est oxydé par le dioxygène en milieu basique. Pour simplifier, les deux demi-équations suivantes peuvent modéliser cette transformation :



En déduire l'équation modélisant la corrosion du fer par le dioxygène en milieu basique.

4.
  - a. Expliquer pourquoi cette réaction entraîne l'éclatement du béton.
  - b. Quelles sont les conséquences de cet éclatement ?
5. Quels sont les deux moyens d'obtenir un béton translucide ?
6. La résine polymère utilisée dans le béton translucide baptisée « PXL », est composée essentiellement de polyméthacrylate de méthyle (PMMA) aussi connue sous le nom commercial Plexiglas®.



- a. Représenter la formule topologique du méthacrylate de méthyle.
- b. Indiquer le type de polymérisation permettant l'obtention du PMMA à partir du méthacrylate de méthyle.





## Des bétons translucides pour jouer avec la lumière

D'après : [https://bybeton.fr/grand\\_format/betons-translucides-jouer-lumiere](https://bybeton.fr/grand_format/betons-translucides-jouer-lumiere)

Le béton translucide est apparu il y a une quinzaine d'années. À la robustesse et à la durabilité du béton, vient s'ajouter la possibilité de laisser passer la lumière dans un but esthétique mais aussi fonctionnel. L'apport de luminosité naturelle dans une pièce ou un bâtiment est en effet une solution pour réduire l'éclairage artificiel et donc sa consommation d'énergie. La lumière diffuse des bétons translucides permet aussi de jouer avec les ombres et les transparences au niveau des façades ou des intérieurs. Une application idéale pour des créations architecturales originales.

Les bétons translucides font appel à deux solutions.

La première consiste à modifier les formulations du béton :

l'insertion de morceaux de verre ou encore l'injection de résines polymères dans la matrice cimentaire permet de rendre le matériau translucide tout en conservant une résistance satisfaisante. La deuxième technologie porte sur l'utilisation de fibres optiques dans la matrice afin de laisser passer la lumière de part en part. En utilisant des systèmes électriques simples, il est également possible de faire varier l'intensité et la coloration lumineuse de la paroi. »



*Une réalisation lumineuse réalisée en 2010 : le pavillon italien de l'exposition universelle de Shanghai.*

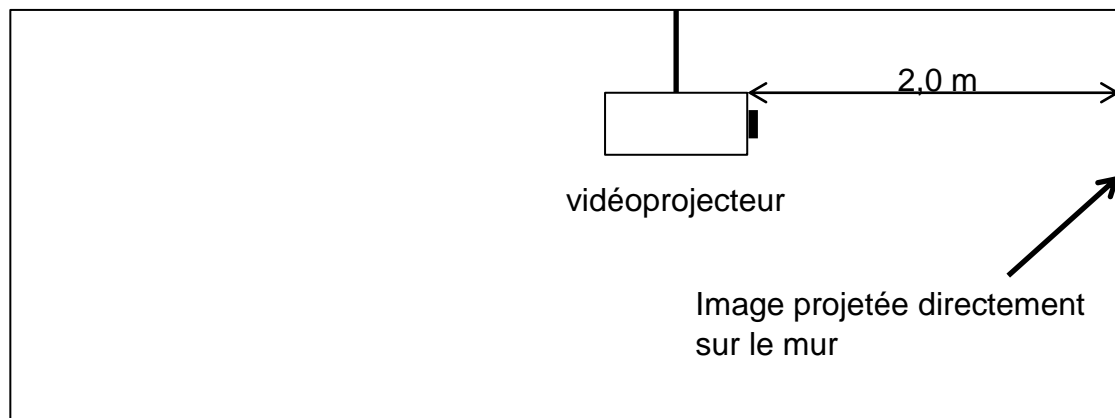




## Document 2 - Schéma de la salle du musée

*D'après Wikipédia et <https://videoprojecteurcenter.fr>*

Le vidéoprojecteur est suspendu au bout d'un mât fixé au plafond de la salle.  
L'image est projetée directement sur le mur de la salle.



## Document 3 - Quelques rappels de photométrie

Le flux lumineux  $\Phi$  en lumens (lm) et l'éclairement  $E$  en lux (lx) sont liés par la relation suivante, faisant intervenir la surface éclairée  $S$  (en  $m^2$ ) :  $\Phi = E \times S$

## Document 4 - Quelques valeurs repères d'éclairement

Situation	Éclairement
Pleine lune	0,5 lx
Lumière d'une bougie	10 lx
Rue de nuit bien éclairée	20 - 70 lx
Appartement lumière artificielle	100 lx
Bureau, atelier	200 - 3 000 lx
Grand magasin	500 - 700 lx
Écran dans une salle éclairée	1 500 lx
Studio ciné / TV	2 000 lx
Extérieur à l'ombre	10 000 - 15 000 lx
Ciel couvert	25 000 - 30 000 lx
Soleil "moyen"	48 000 lx
Plein soleil	50 000 - 100 000 lx

